



RENAULT
La vie, avec passion

Renault MEGANE

Berline & Estate







Shot d'adrénaline

Formes élégantes, lignes racées, choix sans compromis, Renault MEGANE ose un design expressif, un style affirmé. Inspirée, forte d'une signature lumineuse unique, MEGANE vous invite à prendre le volant et à retrouver des sensations vraies. Adrénaline assurée. La passion ne se décrète pas. Elle se vit.







Émotions fortes

Avec sa signature lumineuse, Renault MEGANE se reconnaît au premier coup d'œil. Ses feux de jour avant à LED lui donnent un regard affûté. À l'arrière, ses feux également à LED et à effet 3D, mettent en lumière, de jour comme de nuit, sa personnalité unique. Avec ses phares dotés de la technologie Full LED Pure Vision, MEGANE vous offre un éclairage plus intense et précis qu'un halogène pour améliorer votre confort de vision nocturne et votre sécurité.



COCHITAS





Renouveler votre quotidien

Grâce à Renault MULTI-SENSE et ses 5 modes de conduite ECO, SPORT, NEUTRAL, COMFORT et PERSO, paramétrez votre Renault MEGANE selon vos envies et agissez sur le confort thermique, l'ambiance lumineuse, la réponse de la pédale d'accélérateur, la fluidité des rapports sur la boîte de vitesse EDC...

Au final, vous avez 5 voitures en une : au quotidien, vous ne vous en lasserez jamais !





MEGANE

Nouvelle dimension

À l'intérieur de Renault MEGANE, les maîtres mots sont qualité et harmonie. Habitacle généreux et baigné de lumière, finition soignée, le plaisir passe aussi par le confort. Stimulé par les rythmes du Bose® Sound System, le désir de route s'installe avec autorité et précision. Le raffinement fait partie de l'expérience.








Place au grand confort



Un soin particulier est porté à chaque détail. La planche de bord, le haut des bandeaux de porte et la console sont souples au toucher. Des inserts chromés soulignent les aérateurs et le pommeau de levier de vitesses. Les sièges, sculptés et enveloppants, sont raffinés et accueillants. À l'arrière, ils se rabattent pour laisser place à un plancher plat pour vous offrir jusqu'à 1 695 litres de chargement. De plus, à l'avant, le siège passager s'incline pour vous permettre de transporter des objets encombrants*. Quant au volant, il est en cuir Nappa pleine fleur. Vous êtes exigeants, nous le sommes aussi.

*Disponible uniquement sur la version Estate (hors pack GT Line).



Renault MEGANE au scanner

Chez RENAULT, on innove pour de bonnes raisons. Le confort tout d'abord, avec un intérieur modulable et spacieux. La technologie, avec l'affichage tête haute, R-LINK 2 et Bose® Sound System. La sécurité passive et active avec de nombreuses aides à la conduite. Et enfin, le plaisir de conduite, avec le système de personnalisation MULTI-SENSE.

Expérience high-tech



Dominant la console centrale, le grand écran vertical R-LINK 2 tactile de 8,7" s'apprête à jouer les copilotes. Profitez pleinement des fonctionnalités Android Auto^(TM) et Apple CarPlay^(TM), et accédez facilement aux applications de votre smartphone, directement depuis l'écran R-LINK2. Face à vous, l'affichage tête haute en couleur, rétractable, vous permet de conduire en toute sécurité, sans quitter la route des yeux. En-dessous, le compteur numérique TFT 7" reflète le style de conduite que vous avez choisi : Eco, Neutral, Comfort, Perso ou Sport. Moteur ! Grâce à sa carte mains libres, Renault MEGANE s'ouvre à votre arrivée, démarre lorsque vous appuyez sur le bouton Start et se verrouille lorsque vous vous éloignez.



Sécurité accrue

Roulez l'esprit tranquille! Renault MEGANE est dotée de nombreuses aides à la conduite. Faisant appel à des technologies intuitives et intelligentes, elles vous accompagnent dans tous vos trajets pour garantir votre sérénité au quotidien.



Alerte de survitesses et affichage «tête haute»

Grâce à une caméra détectant les panneaux de signalisation, une alerte apparaît sur le tableau de bord et sur l'affichage tête haute en couleur si vous dépassez la vitesse autorisée. Il ne vous reste plus qu'à adapter votre conduite. L'affichage tête haute vous permet aussi d'accéder aux informations utiles à une expérience de conduite sereine : vitesse, navigation, aides à la conduite... Et ceci sans quitter la route des yeux.



Easy Park Assist

Vos créneaux en un tour de main! Easy Park Assist vous aide à identifier la configuration de la place de parking (créneau, épi ou bataille), mesure l'emplacement disponible et s'occupe de la manœuvre. Vous n'avez plus qu'à gérer l'accélérateur, le freinage et le passage de vitesse. Garez-vous sans les mains!



Avertisseur d'angle mort

Élargissez votre vision! Renault MEGANE est équipée d'un système qui détecte la présence de tout véhicule engagé dans la zone que vos rétroviseurs ne vous permettent pas de distinguer. Actif entre 30km/h et 140km/h, le système vous alerte immédiatement à l'aide d'un signal lumineux.



Régulateur de vitesse adaptatif

Maintenez facilement la distance de sécurité adéquate avec le véhicule qui vous précède. Pour adapter votre allure, le régulateur de vitesse adaptatif entre en action entre 50km/h et 150km/h. Le système agit sur les freins lorsque la distance est trop faible, et sur l'accélérateur lorsque la route est de nouveau dégagée.

Voyages connectés

Avec Renault R-LINK 2, système multimédia et de navigation, vous pilotez du bout des doigts les multiples fonctions qui rendent encore plus excitant chacun de vos déplacements. Réactif, ergonomique, lumineux, le grand écran vertical 8,7" offre un confort d'utilisation identique à celui d'une tablette. En l'effleurant ou en utilisant les commandes au volant, vous accédez très simplement aux commandes de radio et de navigation, mais aussi à vos contacts, contenus musicaux, applications préinstallées (e-mail, prévisions météo, Coyote Series*...) ou téléchargeables via le R-LINK Store.

Grâce à sa compatibilité avec Android Auto^(TM) et Apple CarPlay^(TM), profitez et accédez aux applications de votre smartphone directement depuis l'écran R-LINK 2.

Utilisez également la reconnaissance vocale intuitive R-LINK Voice* et connectez vous en Bluetooth[®] pour téléphoner en toute sécurité ou dicter une adresse.

Véritable centre de contrôle, Renault R-LINK 2 permet aussi de gérer le système MULTI-SENSE, les aides à la conduite et les préférences de chaque passager : on peut y créer jusqu'à 6 profils différents.

*Pendant une période limitée.





LED
PURE
VISION

MEGA

Le pouvoir de choisir : MULTI-SENSE

Décidez, MEGANE s'adapte. « Comfort », « Neutral », « Sport », « Perso », « Eco », le système MULTI-SENSE paramètre votre véhicule en fonction de vos envies du moment. Il agit aussi bien sur les configurations techniques (réponse du moteur, passages de vitesses, variation de l'effort au volant, sonorité du moteur) que sur l'ambiance à bord (tonalité de l'éclairage intérieur, informations affichées, couleur des instruments, siège conducteur massant). Humeur sportive ? Apaisée ? Décontractée ? Passez d'une expérience de conduite à une autre.




Profitez de sa modularité



MEGANE Estate a du coffre : jusqu'à 580 litres pour être précis. Mais ce volume se trouve décuplé quand on utilise le système Easy Break : deux poignées, situées dans le coffre, permettent de basculer automatiquement la banquette arrière 1/3-2/3, il suffit alors de rabattre le siège passager avant pour obtenir une longueur de chargement record, jusqu'à 2,7 m ! Et la modularité ne s'arrête pas là : le coffre peut être séparé en deux parties pour un rangement pratique et organisé. En position haute, le plancher du coffre –entièrement plat– vous permet de transporter facilement des objets volumineux. En position basse, il offre un volume de chargement maximal de 1 695L.





BOSE® , son d'exception

Vivez une expérience acoustique d'exception à chaque voyage. Les ingénieurs BOSE® et Renault ont travaillé en étroite collaboration pour vous offrir un son sur mesure spécifiquement configuré pour MEGANE. Avec un haut-parleur central à l'avant, 10 autres haut-parleurs haute performance répartis dans l'habitacle et un caisson de graves intégré dans le coffre, chaque note, chaque détail, chaque nuance de votre musique sont fidèlement restitués. Préparez-vous à vivre une expérience sonore et sensorielle hors du commun.





Carlab

L'essentiel MEGANE en bref

Chromo zone Les couleurs de MEGANE

Atelier Créatif La gamme

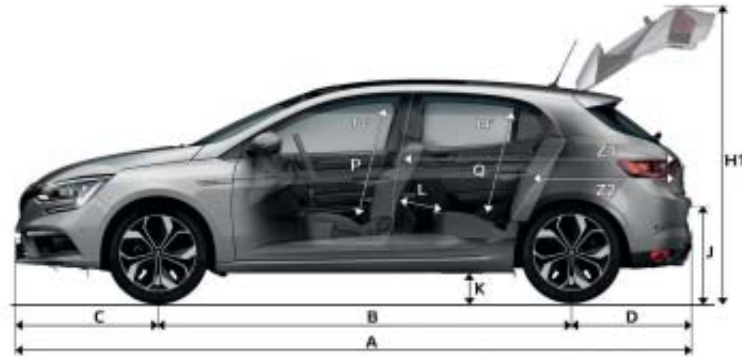
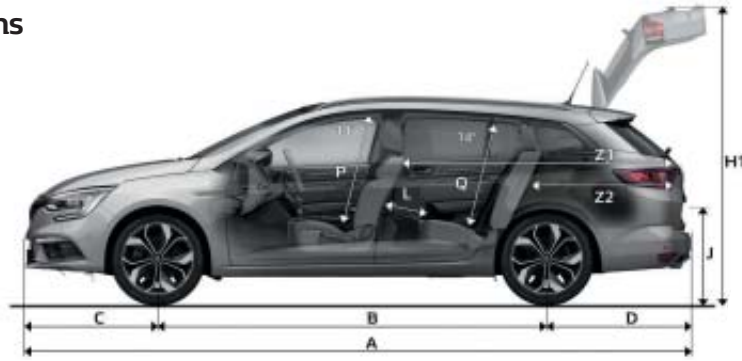
Equipements et options La liste complète

Roue libre Les motorisations

Accessoires Pour aller plus loin

L'essentiel

Dimensions



Plan coté (mm)	Berline	Estate
A Longueur hors tout	4359	4626
B Empattement	2669	2712
C Porte-à-faux avant	919	919
D Porte-à-faux arrière	771	995
E Voie au sol avant, jantes 17"	1591	1591
F Voie au sol arrière, jantes 17"	1586	1586
G Largeur hors tout sans rétroviseurs extérieurs	1814	1814
G1 Largeur hors tout avec rétroviseurs extérieurs	2058	2058
H Hauteur à vide	1447	1449
H Hauteur à vide avec barres de toit	-	1457
H1 Hauteur avec hayon ouvert à vide	2044	2038

Plan coté (mm)	Berline	Estate
J Hauteur seuil de coffre à vide	750	601
K Garde au sol à vide	145	-
L Rayon aux genoux de la 2 ^e rangée	179	216
M Largeur aux coudes avant	1418	1492
M1 Largeur aux coudes arrière	1420	1412
N Largeur aux épaules avant	1441	1441
N1 Largeur aux épaules arrière	1390	1377
P Hauteur avant sous pavillon, siège en position médiane	886	886
Q Hauteur arrière sous pavillon	866	871
Y Largeur entrée supérieure de coffre	904	854
Y1 Largeur inférieure de coffre	1081	1036

Plan coté (mm)	Berline	Estate
Y2 Largeur intérieure entre passage de roue	1111	1109
Z1 Longueur de chargement maxi (sièges arrière rabattus)	1582	1754
Z2 Longueur de chargement derrière les sièges arrière	469	950

Volume de coffre

Volume du coffre en dm ³ (VDA)	402 ⁽¹⁾	521 ⁽¹⁾
Volume du coffre en litres	335 ⁽²⁾	449 ⁽²⁾
Volume de rangement en dm ³ (VDA) sous tapis de coffre	72 ⁽¹⁾	61 ⁽¹⁾
Volume total du coffre en dm ³ (VDA) rang 2 rabattu jusqu'au pavillon	1258 ⁽¹⁾	1504 ⁽¹⁾
	1191 ⁽²⁾	1432 ⁽²⁾

(1) Essence, (2) Diesel

La Gamme

		LIFE	ZEN	INTENS
ESSENCE	TCe 115 FAP	•	•	-
	TCe 140 FAP	-	•	•
	TCe 140 FAP EDC	-	•	•
	TCe 160 FAP	-	-	•
	TCe 160 FAP EDC	-	-	•
DIESEL	Blue dCi 95	•	•	-
	Blue dCi 115	-	•	•
	Blue dCi 115 EDC	-	-	•
	Blue dCi 150 EDC	-	-	•

Cascade d'équipements simplifiée

<p>ÉQUIPEMENTS DE SÉRIE</p> <p>Sécurité et conduite</p> <ul style="list-style-type: none"> • Contrôle dynamique de trajectoire • Régulateur / limiteur de vitesse • Système de surveillance de pression des pneus <p>Design extérieur</p> <ul style="list-style-type: none"> • Projecteurs avant avec feux de jour à LED 	<p>Design intérieur</p> <ul style="list-style-type: none"> • Sellerie Tissu carbone foncé <p>Confort</p> <ul style="list-style-type: none"> • Banquette arrière 1/3-2/3 • Climatisation manuelle • Rétroviseurs extérieurs électriques et dégivrants 	<p>Multimédia</p> <ul style="list-style-type: none"> • Radio Bluetooth®, reconnaissance vocale, prises 12 V, USB et jack 	LIFE
<p>ÉQUIPEMENTS DE SÉRIE = LIFE +</p> <p>Sécurité et conduite</p> <ul style="list-style-type: none"> • Aide au parking arrière • Compteur TFT 7" avec matrice couleur <p>Design extérieur</p> <ul style="list-style-type: none"> • Haut des entourages de vitres chromés • Jantes alliage 16" • Poignées de porte avec jonc chromé 	<p>Design intérieur</p> <ul style="list-style-type: none"> • Sellerie tissu carbone foncé avec surpiqûres argent <p>Confort</p> <ul style="list-style-type: none"> • Carte accès et démarrage mains-libres avec fermeture à l'éloignement • Climatisation automatique bi-zone • Console centrale coulissante avec accoudoir • Réglage lombaire du siège conducteur 	<p>Multimédia</p> <ul style="list-style-type: none"> • R-LINK 2 : Système multimédia connecté avec écran tactile 7" haute résolution, reconnaissance vocale, Bluetooth®, 8 haut-parleurs et compatibilité Android Auto™ et Apple CarPlay™ 	ZEN
<p>ÉQUIPEMENTS DE SÉRIE = ZEN +</p> <p>Sécurité et conduite</p> <ul style="list-style-type: none"> • Aide au parking avant, arrière et caméra de recul • Alerte de franchissement de ligne • Alerte distance de sécurité • Commutation automatique des feux route/croisement • Feux Full LED • Frein de parking assisté • Freinage actif d'urgence <p>Design extérieur</p> <ul style="list-style-type: none"> • Bouclier arrière noir brillant en zone basse • Canule d'échappement chromée • Jantes alliage 17" diamantées 	<p>Design intérieur</p> <ul style="list-style-type: none"> • Éclairage d'ambiance sur la console centrale et les panneaux de portes avant et arrière • Sellerie mixte similicuir/velour noir • Volant cuir* Nappa <p>Confort</p> <ul style="list-style-type: none"> • Renault Multi-Sense avec choix de modes de conduite • Rideaux pare-soleil rang 2 • Rétroviseurs extérieurs rabattables électriquement • Séquence d'accueil avec éclairage de signature lumineuse, de l'ambiance lumineuse intérieure et éclairage sous le rétroviseur 	<p>Multimédia</p> <ul style="list-style-type: none"> • R-LINK 2 : Système multimédia connecté avec grand écran tactile vertical 8,7" haute résolution, navigation avec cartographie Europe, reconnaissance vocale, Bluetooth®, gestion centralisée de plusieurs fonctions du véhicule, services connectés et compatibilité Android Auto™ et Apple CarPlay™ <p><small>* cuir d'origine bovine</small></p>	INTENS

Chromo zone

Renault MEGANE



Blanc Glacier (O)



Blanc Nacré*



Gris Platine



Gris Titanium



Bleu Iron**



Bleu Cosmos



Noir Étoilé



Rouge Flamme*

O : opaque.

*Peinture métallisée avec vernis spécial.

**Peinture métallisée disponible uniquement avec les packs GT-Line Extérieur (Zen et Intens) et Full GT-Line (MEGANE ESTATE Intens)

Atelier créatif

LIFE



Enjoliveur 16" Florida



Tissu carbone foncé

SÉCURITÉ ET AIDES A LA CONDUITE

- ABS + AFU
- Airbags frontaux conducteur et passager adaptatif (airbag passager déconnectable)
- Airbags latéraux bassin / thorax conducteur et passager avant
- Airbags rideaux de têtes aux places avant et arrière
- Condamnation centralisée des ouvrants
- Contrôle dynamique de trajectoire ESC avec ASR
- Kit de réparation des pneus
- Régulateur / limiteur de vitesse
- Répétiteurs de clignotant à LED intégrés aux rétroviseurs
- Système de fixations ISOFIX aux places latérales arrière
- Système de surveillance de la pression des pneus

CONDUITE

- Aide au démarrage en côte
- Programme Eco Mode
- Projecteurs avant avec feux de jour à LED (6 LED)

CONFORT

- Appuis-tête avant / arrière réglables en hauteur
- Banquette arrière rabattable 1/3 2/3
- Climatisation manuelle et filtre d'habitacle
- Double plancher de coffre avec double position*
- Lève-vitres impulsionnels avant
- Rétroviseurs extérieurs électriques et dégivrants
- Siège conducteur réglable en hauteur

MULTIMÉDIA

- Prises 12V à l'avant
- Radio Bluetooth® avec afficheur 4,2", 4 haut-parleurs, reconnaissance vocale, prise USB & jack

DESIGN EXTÉRIEUR

- Feux diurne arrière LED 3D Edge Light
- Grille de calandre noir brillant et chrome
- Jantes 16" avec enjoliveurs Florida
- Lêcheurs de vitre chromés
- Poignées de portes ton caisse
- Rétroviseurs extérieurs ton caisse

DESIGN INTÉRIEUR

- Sellerie tissu carbone foncé
- Volant cuir réglable en hauteur et en profondeur

OPTIONS

- Aide au parking arrière
- Lecteur CD
- Pack Business+
- Roue de secours
- Roue de secours galette

*Uniquement sur MEGANE Estate.

Atelier créatif

ZEN (LIFE +)



16" Silverline



17" Decaro
(pack GT-Line extérieur)



Tissu carbone foncé avec surpiqûres argent

SÉCURITÉ ET AIDES À LA CONDUITE

- Aide au parking arrière

CONDUITE

- Système de coaching d'éco-conduite

CONFORT

- Capteur de pluie et de luminosité
- Carte Renault mains-libres avec fermeture à l'éloignement
- Climatisation automatique bi-zone avec capteur de toxicité et recyclage d'air
- Lève-vitres impulsionnels arrière
- Séquence d'accueil avec éclairage de signature lumineuse
- Siège conducteur avec réglage lombaire

MULTIMÉDIA

- Prise 12V à l'arrière
- Radio multimédia son auditorium Arkamys® avec écran capacitif 7", 8 haut-parleurs, 2 prises USB et Jack

DESIGN EXTÉRIEUR

- Barres de toit longitudinales*
- Feux de jour à guide de lumière LED et effet 3D
- Jantes alliage 16" Silverline
- Poignées de porte avec jonc chromé

DESIGN INTÉRIEUR

- Compteur TFT 7" reconfigurable avec matrice couleur
- Console centrale avec rangement sous accoudoir coulissant
- Sellerie tissu carbone foncé avec surpiqûres argent

OPTIONS

- Lecteur CD
- Pack City Zen
- Pack GT-Line Extérieur
- Pack R-LINK 2
- Roue de secours
- Roue de secours galette

* Uniquement sur MEGANE Estate.

Atelier créatif

INTENS (ZEN +)



17" Bayadère diamantée
Gris Erbé



18" Grand Tour



Mixte similkur / velours noir

SÉCURITÉ ET AIDES À LA CONDUITE

- Aide au parking avant
- Alerte de distance de sécurité
- Alerte de franchissement de ligne
- Alerte de survitesse avec reconnaissance des panneaux de signalisation
- Caméra de recul
- Commutation automatique des feux de route / croisement
- Freinage actif d'urgence

CONDUITE

- Frein de parking assisté
- Projecteurs anti-brouillard
- Renault MULTI-SENSE (choix de modes de conduite)

CONFORT

- Plafonniers avant et arrière à LED
- Rétroviseur intérieur électrochrome
- Rétroviseurs rabattables électriquement

- Siège passager avant avec mise en tablette (non compatible avec GT-Line)*
- Système Easy Break avec compartimentage du coffre*

MULTIMÉDIA

- R-LINK 2 : système multimédia connecté avec grand écran tactile vertical 8,7" haute résolution, navigation avec cartographie Europe, reconnaissance vocale, Bluetooth®, gestion centralisée de plusieurs fonctions du véhicule, service connecté et compatibilité Android Auto™ et Apple CarPlay™.

DESIGN EXTÉRIEUR

- Canule d'échappement chromée
- Jantes alliage 17" Bayadère diamantées Gris Erbé
- Projecteurs avant Full LED PURE VISION
- Vitres et lunette arrière surteintées

DESIGN INTÉRIEUR

- Éclairage d'ambiance sur les panneaux de portes avant et arrière
- Sellerie mixte similkur/velours noir
- Volant cuir pleine fleur

OPTIONS

- Affichage tête haute
- Bose® Sound System
- Jantes alliage 18" Grand Tour
- Lecteur CD
- Pack Cuir
- Pack Easy Parking
- Pack GT-Line Extérieur
- Régulateur de vitesse adaptatif
- Roue de secours
- Roue de secours galette
- Toit ouvrant électrique

*Uniquement sur MEGANE Estate.

Atelier créatif

PACKS GT-LINE (SUR ZEN ET INTENS)*



PACK GT-LINE EXTÉRIEUR SUR ZEN

- Bouclier avant et diffuseur « sport » issus de GT
- Jantes alliage 17" Decaro
- Signature GT-Line sur les inserts du côté de caisse
- Teinte d'harmonie Dark Metal (écopes latérales, coques de rétroviseurs)
- Vitres et lunette arrière surteintées



PACK GT-LINE EXTÉRIEUR SUR INTENS

- Bouclier avant et diffuseur « sport » issus de GT
- Jantes alliage 18" Grand Tour
- Signature GT-Line sur les inserts du côté de caisse
- Teinte d'harmonie Dark Metal (écopes latérales, coques de rétroviseurs)



FULL PACK GT-LINE SUR ESTATE INTENS = PACK GT-LINE EXTÉRIEUR +

- Sellerie tissu GT-Line carbone foncé
- Sièges avant « sport » avec appuis-tête intégrés
- Volant cuir GT

*peintures métallisées proposées avec Packs GT-Line : Bleu Iron (hors Zen), Blanc Glacier, Blanc Nacré, Gris Platine, Gris Titanium, Noir Etoilé, Rouge Flamme, Bleu Berlin.

Équipements & options

	LIFE	ZEN	INTENS
SÉCURITÉ ET AIDES À LA CONDUITE			
SÉCURITÉ			
Airbags frontaux conducteur et passager adaptatifs (airbag passager déconnectable)	•	•	•
Airbags latéraux bassin/thorax conducteur et passager avant	•	•	•
Airbags rideaux de têtes aux places avant et arrière	•	•	•
Condamnation automatique des ouvrants en roulant	•	•	•
Contrôle dynamique des trajectoires ESC et ABS avec aide au freinage d'urgence	•	•	•
Kit de réparation des pneus	•	•	•
Répétiteurs de clignotants à LED intégrés aux rétroviseurs	•	•	•
Roue de secours (disponible uniquement sur les moteurs essence) (se substitue au Kit de réparation des pneus)	○	○	○
Roue de secours galette (se substitue au Kit de réparation des pneus)	○	○	○
Système de fixations Isofix aux places latérales arrière	•	•	•
Système de surveillance de la pression des pneus	•	•	•
SYSTÈMES D'AIDE À LA CONDUITE			
Affichage tête haute en couleur	-	-	○
Aide au parking arrière	○	•	•
Aide au parking avant	-	Pack City Zen	•
Alerte de distance de sécurité	-	Pack Sécurité	•
Alerte de franchissement de ligne	-	-	•
Alerte de survitesse avec reconnaissance des panneaux de signalisation	-	-	•
Caméra de recul	-	Pack City Zen	•
Commutation automatique des feux de route / croisement	-	-	•
Freinage actif d'urgence	-	Pack Sécurité	•
Pack City Zen : rétroviseurs extérieurs rabattables électriquement, projecteurs antibrouillard, caméra de recul et aide au parking avant / arrière	-	○	•
Pack Easy Parking : avertisseur d'angle mort, Easy Park Assist	-	-	○
Pack Sécurité : freinage actif d'urgence, alerte de distance de sécurité	-	○	•
Régulateur / limiteur de vitesse	•	•	•
Régulateur de vitesse adaptatif	-	-	○
CONDUITE			
Aide au démarrage en côte	•	•	•
Frein de parking assisté	-	-	•
Projecteurs antibrouillard	-	○ / Pack City Zen	•
Projecteurs avant avec feux de jour à LED (6 LED)	•	•	-
Renault MULTI-SENSE (choix du mode de conduite)	-	-	•
Système de coaching d'éco-conduite	-	•	•
CONFORT & MULTIMÉDIA			
CONFORT			
Appuis-tête avant / arrière réglables en hauteur	•	•	•
Banquette arrière rabattable 1/3-2/3	•	•	•
Capteurs de pluie et de luminosité	-	•	•
Carte Renault mains-libres avec fermeture à l'éloignement	-	•	•
Climatisation automatique bi-zone avec capteur de toxicité et recyclage d'air	-	•	•
Climatisation manuelle et filtre d'habitacle	•	-	-
Lève-vitres impulsionnels arrière	-	•	•
Lève-vitres impulsionnels avant	•	•	•
Pack Easy Break : siège passager avant avec mise en chargement long et système Easy Break (version Estate)	-	○	•
Plafonniers avant et arrière à LED	-	-	•
Plancher de coffre avec double position (version Estate)	•	•	•
Rétroviseur intérieur électrochrome	-	-	•
Rétroviseurs extérieurs électriques et dégivrants	•	•	•
Rétroviseurs rabattables électriquement	-	Pack City Zen	•
Sièges avant chauffants	-	-	Pack Cuir
Siège conducteur avec réglage lombaire	-	•	•
Siège conducteur réglable en hauteur	•	•	•
Siège passager réglable en hauteur	-	-	•
Système Easy Break avec compartimentage du coffre (version Estate)	-	○	•

	LIFE	ZEN	INTENS
MULTIMÉDIA			
Bose® Sound System	-	-	o
Prise 12 V à l'arrière	-	•	•
Prises 12 V à l'avant	•	•	•
Radio Bluetooth® avec afficheur 4,2", 4 haut-parleurs, reconnaissance vocale, prises USB et jack	•	-	-
Radio multimédia avec écran capacitif 7", 8 haut-parleurs, 2 prises USB et jack	-	•	-
R-LINK 2 : Système multimédia connecté avec écran tactile 7" haute résolution, navigation avec cartographie Europe, reconnaissance vocale, Bluetooth®, gestion centralisée de plusieurs fonction de véhicule, services connectés et compatibilité Android Auto™ et Apple CarPlay™	-	o	-
R-LINK 2 : Système multimédia connecté avec grand écran tactile vertical 8,7" haute résolution, navigation avec cartographie Europe, reconnaissance vocale, Bluetooth®, gestion centralisée de plusieurs fonction de véhicule, services connectés et compatibilité Android Auto™ et Apple CarPlay™	-	-	•
DESIGN			
DESIGN INTÉRIEUR			
Seuils de porte chromés	-	-	•
Compteur numérique / analogique	•	-	-
Compteur TFT 7" avec matrice couleur reconfigurable	-	•	•
Console centrale avec accoudoir coulissant et rangement	-	•	•
Éclairage d'ambiance sur les panneaux de portes avant et arrière	-	-	•
Pack Cuir : sellerie cuir carbone foncé, sièges avant chauffants, siège conducteur massant, banquette arrière avec accoudoir	-	-	o
Sellerie mixte similicuir / velours noir	-	-	•
Sellerie tissu carbone foncé	•	-	-
Sellerie tissu carbone foncé avec surpiqûres argent	-	•	-
Seuil de coffre inox (version Estate)	-	-	•
Volant cuir Nappa	-	-	•
Volant cuir réglable en hauteur et en profondeur	•	•	-
DESIGN EXTÉRIEUR			
Barres de toit longitudinales anodisées (version Estate)	-	•	•
Canule d'échappement chromée	-	-	•
Feux de jour arrière LED 3D Edge Light, allumés en permanence	•	•	•
Feux de jour à guide de lumière LED et effet 3D	-	•	•
Grille de calandre noir brillant et chrome	•	•	•
Jantes 16" avec enjoliveurs Florida	•	-	-
Jantes alliage 16" Silverline	-	•	-
Jantes alliage 17" Bayadère Gris Erbé	-	-	•
Jantes alliage 18" Grand Tour	-	-	o
Lécheurs de vitre chromés (en série sur Life version Estate uniquement)	•	•	•
Full pack GT-Line (version Estate) : bouclier avant / arrière sport, jantes alliage 18" Grand Tour, rétroviseurs extérieurs Dark Metal, badge GT-Line, sièges avant sport avec appuis-têtes intégrés, sellerie tissu carbone foncé, volant cuir GT	-	-	o
Pack GT-Line extérieur : bouclier avant / arrière sport, jantes alliage 18" Grand Tour, rétroviseurs extérieurs Dark Metal, badge GT-Line	-	-	o
Pack GT-Line extérieur : bouclier avant / arrière sport, jantes alliage 17" Decaro, vitres et lunette arrière surteintées, rétroviseurs extérieurs Dark Metal, badge GT-Line	-	o	-
Peinture métallisée ou métallisée spéciale	o	o	o
Poignées de porte avec jonc chromé	-	•	•
Projecteurs avant Full LED PURE VISION	-	-	•
Séquence d'accueil à l'ouverture du véhicule avec éclairage de signature lumineuse	•	•	•
Séquence d'accueil à l'approche du véhicule avec éclairage de signature lumineuse et éclairage de sol	-	-	•
Toit ouvrant électrique	-	-	o
Vitres et lunette arrière surteintées	-	Pack GT-Line extérieur	•

• : série ; o : option ; - : non disponible.

Roue libre

MOTEUR	TCe 115 FAP	TCe 140 FAP	TCe 140 EDC FAP	TCe 160 FAP	TCe 160 EDC FAP	Blue dCi 95	Blue dCi 115	Blue dCi 115 EDC	Blue dCi 150 EDC
Type de moteur (injection /turbo)	Bloc aluminium turbo Injection directe	Bloc aluminium turbo Injection directe	Bloc aluminium turbo Injection directe	Bloc aluminium turbo Injection directe	Bloc aluminium turbo Injection directe	Bloc fonte turbo Injection directe par rampe commune	Bloc fonte turbo Injection directe par rampe commune	Bloc fonte turbo Injection directe par rampe commune	Bloc fonte turbo Injection directe par rampe commune
Cylindrée (cm ³)	1333	1333	1333	1333	1333	1461	1461	1461	1749
Nombre de cylindres / soupapes	4/16	4/16	4/16	4/16	4/16	4/8	4/8	4/8	4/16
Type de distribution	Chaîne	Chaîne	Chaîne	Chaîne	Chaîne	Courroie	Courroie	Courroie	Chaîne
Type de carburant	Essence sans plomb - E10	Essence sans plomb - E10	Essence sans plomb - E10	Essence sans plomb - E10	Essence sans plomb - E10	Gazole	Gazole	Gazole	Gazole
Norme de dépollution	Euro 6	Euro 6	Euro 6	Euro 6	Euro 6	Euro 6	Euro 6	Euro 6	Euro 6
Puissance fiscale	6	7	7	8	8	5	6	6	8
Puissance maxi kW CEE (ch) au régime de (tr / min)	85 (115) à 4500	103 (140) à 5000	103 (140) à 5000	117 (160) à 5500	117 (160) à 5500	70 (95) à 3750	85 (115) à 3750	85 (115) à 3750	110 (150) à 4000
Couple maxi Nm CEE (m.kg) au régime de (tr / min)	220 / 1500	240 / 1600	240 / 1600	260 / 1750	270 / 1800	240 / 1750	260 / 2000	260 / 2000	340 / 1750
Stop & Start	Oui	Oui	Oui	Oui	Oui	Oui	Oui	Oui	Oui
Volets pilotés	Non	Oui	Oui	Oui	Oui	Oui	Oui	Oui	Oui
Technologies de dépollution	Filtere à particules (FAP)	Filtere à particules (FAP)	Filtere à particules (FAP)	Filtere à particules (FAP)	Filtere à particules (FAP)	Filtere à particules (FAP) + Réducteur catalytique sélectif (SCR)	Filtere à particules (FAP) + Réducteur catalytique sélectif (SCR)	Filtere à particules (FAP) + Réducteur catalytique sélectif (SCR)	Filtere à particules (FAP) + Réducteur catalytique sélectif (SCR)

BOÎTE DE VITESSES

Type de boîte de vitesses	Boîte manuelle	Boîte manuelle	Boîte automatique EDC à double embrayage	Boîte manuelle	Boîte automatique EDC à double embrayage	Boîte manuelle	Boîte manuelle	Boîte automatique EDC à double embrayage	Boîte automatique EDC à double embrayage
Nombre de rapports	6	6	7	6	7	6	6	7	6

PERFORMANCES

Vitesse maxi (km/h)	190 ⁽¹⁾ / 192 ⁽²⁾	205	205	205	205	185 ⁽¹⁾ / 188 ⁽²⁾	190 ⁽¹⁾ / 193 ⁽²⁾	192 ⁽¹⁾ / 194 ⁽²⁾	205
0-100 km/h (s)	10,7 ⁽¹⁾ - 11,1 ⁽²⁾	9,5 ⁽¹⁾ - 9,8 ⁽²⁾	9,2 ⁽¹⁾ / 9,9 ⁽²⁾	9 ⁽¹⁾ - 9,3 ⁽²⁾	8,2 ⁽¹⁾ / 8,8 ⁽²⁾	12,1 ⁽¹⁾ - 12,4 ⁽²⁾	11,1 ⁽¹⁾ - 11,4 ⁽²⁾	10,6 ⁽¹⁾ / 10,9 ⁽²⁾	9,3 ⁽¹⁾ / 9,5 ⁽²⁾
1 000 m D.A.	32,3 ⁽¹⁾ - 32,8 ⁽²⁾	30,4 ⁽¹⁾ - 30,8 ⁽²⁾	31,2 ⁽¹⁾ / 31,8 ⁽²⁾	29,1 ⁽¹⁾ - 29,5 ⁽²⁾	29,6 ⁽¹⁾ / 30,1 ⁽²⁾	33,9 ⁽¹⁾ - 35,5 ⁽²⁾	32,7 ⁽¹⁾ - 33,2 ⁽²⁾	32 ⁽¹⁾ / 35,4 ⁽²⁾	31 ⁽¹⁾ / 32,4 ⁽²⁾
Reprise : 80 km/h - 120 km/h (s) en 4 ^e /5 ^e	9,2 / 11,5 ⁽¹⁾ 9,5 / 11,9 ⁽²⁾	7,9 / 10,2 ⁽¹⁾ 8,3 / 10,6 ⁽²⁾	8,1 ⁽¹⁾ / 8,4 ⁽²⁾	7,4 / 9,7 ⁽¹⁾ 7,8 / 10,1 ⁽²⁾	6,9 ⁽¹⁾ / 7,2 ⁽²⁾	10 / 13,3 ⁽¹⁾ 10,3 / 13,7 ⁽²⁾	8 / 10,5 ⁽¹⁾ 8,1 / 10,2 ⁽²⁾	7,9 ⁽¹⁾ / 8,2 ⁽²⁾	7,1 ⁽¹⁾ / 7,4 ⁽²⁾

CONSUMMATIONS ET ÉMISSIONS WLTP*

Protocole d'homologation	WLTP									
Capacité du réservoir à carburant (l)	50									
Capacité du réservoir d'urée (l)	-									
Consommation cycle mixte (l/100km)	5,9 - 6,2 ⁽¹⁾ 6,0 - 6,2 ⁽²⁾	6,0 - 6,4 ⁽¹⁾ 6,1 - 6,4 ⁽²⁾	6,3 - 6,6 ⁽¹⁾ 6,4 - 6,7 ⁽²⁾	6,2 - 6,5 ⁽¹⁾ 6,4 - 6,6 ⁽²⁾	6,4 - 6,7 ⁽¹⁾ 6,6 - 6,7 ⁽²⁾	6,4 - 6,7 ⁽¹⁾ 6,6 - 6,7 ⁽²⁾	4,5 - 4,5 ⁽¹⁾ 4,5 - 4,5 ⁽²⁾	4,5 - 4,8 ⁽¹⁾ 4,5 - 4,8 ⁽²⁾	4,8 - 5,0 ⁽¹⁾ 4,8 - 5,0 ⁽²⁾	5,6 - 5,7 ⁽¹⁾ 5,6 - 5,8 ⁽²⁾
Émissions de CO ₂ cycle mixte (g/km)	134 - 140 ⁽¹⁾ 136 - 141 ⁽²⁾	136 - 144 ⁽¹⁾ 138 - 146 ⁽²⁾	143 - 150 ⁽¹⁾ 145 - 152 ⁽²⁾	141 - 147 ⁽¹⁾ 144 - 149 ⁽²⁾	146 - 151 ⁽¹⁾ 149 - 153 ⁽²⁾	116 - 119 ⁽¹⁾ 117 - 119 ⁽²⁾	118 - 125 ⁽¹⁾ 119 - 127 ⁽²⁾	129 - 134 ⁽¹⁾ 129 - 135 ⁽²⁾	146 - 151 ⁽¹⁾ 148 - 152 ⁽²⁾	

DIRECTION

Direction assistée électrique	Oui	Oui	Oui	Oui	Oui	Oui	Oui	Oui	Oui
Diamètre de braquage entre trottoirs (m)	11,2 ⁽¹⁾ 11,4 ⁽²⁾	11,2 ⁽¹⁾ 11,4 ⁽²⁾	11,2 ⁽¹⁾ 11,4 ⁽²⁾	11,2 ⁽¹⁾ 11,4 ⁽²⁾	11,2 ⁽¹⁾ 11,4 ⁽²⁾	11,2 ⁽¹⁾ 11,4 ⁽²⁾	11,2 ⁽¹⁾ 11,4 ⁽²⁾	11,2 ⁽¹⁾ 11,4 ⁽²⁾	11,2 ⁽¹⁾ 11,4 ⁽²⁾

FREINAGE

Avant : disque ventilé Ø / épaisseur (mm)	280x24 ø54	280x24 ø54	280x24 ø54	280x24 ø54	280x24 ø54	280x24 ø54	280x24 ø54	280x24 ø54	280x24 ø54
Arrière : disque plein Ø / épaisseur (mm)	260x8 ø34	260x8 ø34	260x8 ø34	260x8 ø34	260x8 ø34	260x8 ø34	260x8 ø34	260x8 ø34	260x8 ø34
Systèmes d'assistance au freinage	ABS								
Systèmes de contrôle de stabilité	ESC								

ROUES ET PNEUMATIQUES

Pneumatiques de référence	205 / 55 R16 - 205 / 50 R17 - 225 / 40 R18 (selon le niveau d'équipement)								
---------------------------	---	--	--	--	--	--	--	--	--

MASSES

Masse à vide (MVIDM) min / max	1231 / 1353 ⁽¹⁾ 1287 / 1419 ⁽²⁾	1231 / 1353 ⁽¹⁾ 1287 / 1419 ⁽²⁾	1259 / 1378 ⁽¹⁾ 1315 / 1444 ⁽²⁾	1254 / 1353 ⁽¹⁾ 1314 / 1419 ⁽²⁾	1279 / 1378 ⁽¹⁾ 1339 / 1444 ⁽²⁾	1315 / 1437 ⁽¹⁾ 1367 / 1499 ⁽²⁾	1315 / 1437 ⁽¹⁾ 1367 / 1499 ⁽²⁾	1346 / 1465 ⁽¹⁾ 1398 / 1527 ⁽²⁾	1443 / 1533 ⁽¹⁾ 1501 / 1596 ⁽²⁾
Maxi totale autorisée en charge (MMAC)	1814 ⁽¹⁾ 1881 ⁽²⁾	1814 ⁽¹⁾ 1881 ⁽²⁾	1839 ⁽¹⁾ 1906 ⁽²⁾	1814 ⁽¹⁾ 1881 ⁽²⁾	1839 ⁽¹⁾ 1906 ⁽²⁾	1898 ⁽¹⁾ 1961 ⁽²⁾	1898 ⁽¹⁾ 1961 ⁽²⁾	1926 ⁽¹⁾ 1989 ⁽²⁾	1994 ⁽¹⁾ 2058 ⁽²⁾
Masse totale roulant autorisée (MTR)	3464 ⁽¹⁾ 3581 ⁽²⁾	3464 ⁽¹⁾ 3581 ⁽²⁾	3489 ⁽¹⁾ 3606 ⁽²⁾	3464 ⁽¹⁾ 3581 ⁽²⁾	3489 ⁽¹⁾ 3606 ⁽²⁾	3548 ⁽¹⁾ 3661 ⁽²⁾	3548 ⁽¹⁾ 3661 ⁽²⁾	3576 ⁽¹⁾ 3689 ⁽²⁾	3644 ⁽¹⁾ 3758 ⁽²⁾
Maxi remorque freinée	1650 ⁽¹⁾ 1700 ⁽²⁾	1650 ⁽¹⁾ 1700 ⁽²⁾	1650 ⁽¹⁾ 1700 ⁽²⁾	1650 ⁽¹⁾ 1700 ⁽²⁾	1650 ⁽¹⁾ 1700 ⁽²⁾	1650 ⁽¹⁾ 1700 ⁽²⁾	1650 ⁽¹⁾ 1700 ⁽²⁾	1650 ⁽¹⁾ 1700 ⁽²⁾	1650 ⁽¹⁾ 1700 ⁽²⁾
Maxi remorque non freinée	650 ⁽¹⁾ 680 ⁽²⁾	650 ⁽¹⁾ 680 ⁽²⁾	665 ⁽¹⁾ 695 ⁽²⁾	660 ⁽¹⁾ 690 ⁽²⁾	675 ⁽¹⁾ 705 ⁽²⁾	695 ⁽¹⁾ 720 ⁽²⁾	695 ⁽¹⁾ 720 ⁽²⁾	710 ⁽¹⁾ 735 ⁽²⁾	750
Maxi charge sur toit (kg)	80								

(1) Berline. (2) Estate.

*La consommation de carburant, comme l'émission de CO₂, est homologuée conformément à une méthode standard et réglementaire. Identique pour tous les constructeurs, elle permet de comparer les véhicules entre eux. La consommation en usage réel dépend des conditions d'usage du véhicule, des équipements et du style de conduite du conducteur. Pour optimiser la consommation, se référer aux conseils consultables sur www.renault.fr.

Puissance sur mesure

Renault capitalise sur son savoir-faire forgé en compétition pour améliorer davantage les moteurs de Renault MEGANE. Si leurs niveaux de rendement, de consommation et d'émissions sont parmi les meilleurs du marché, leur agrément d'utilisation, lui, est unique.

Blue dCi 95, 115 et 150 **L'efficacité au meilleur niveau**

La nouvelle génération de moteur Diesel sur Renault MEGANE, est conçu pour ceux qui recherchent à la fois l'économie d'usage et le plaisir de conduite. Pour réduire les émissions polluantes, le nouveau moteur Diesel Blue dCi est équipé d'un dispositif de Réduction Catalytique Sélective (SCR*) fonctionnant avec de l'AdBlue® (une solution non toxique). Cette technologie réduit les oxydes d'azote (NO_x) en les transformant en azote inoffensif et en vapeur d'eau.

Ces motorisations sont également disponibles en boîte automatique 6 ou 7 rapports à double embrayage EDC pour une conduite encore plus souple et économique.

TCe 115, 140 et 160 FAP **Performance et confort**

La nouvelle génération de moteurs essence sur Renault MEGANE propose une augmentation de la cylindrée afin d'améliorer les performances et la souplesse au quotidien.

Grâce à leur turbo, les moteurs TCe 115, 140 et 160 FAP affichent un couple important permettant d'assurer une conduite souple et réactive dès les bas régimes. Dotés des dernières technologies, ils savent marier une consommation contenue et un agrément de conduite reconnu.

Pour réduire les émissions polluantes, les nouveaux moteurs essence TCe FAP sont maintenant équipés d'un dispositif de filtre à particules.

Les motorisations TCe 140 et TCe 160 FAP sont également disponibles en boîte automatique 7 rapports à double embrayage EDC pour une conduite encore plus souple et économique.



(*) La Réduction Catalytique Sélective consiste à injecter dans le catalyseur d'échappement de l'ammoniac (appelée NH₃) provenant de l'AdBlue®. La réaction chimique ainsi provoquée transforme les oxydes d'azote (NO_x) en des gaz non polluants.

Accessoires

Design



1. Antenne requin. Rapportez une touche d'élégance avec cette antenne parfaitement intégrée à la ligne de votre véhicule. **2. Seuils de portes avant éclairés.** L'éclairage blanc temporisé de vos seuils attire le regard de jour comme de nuit. Leur finition aluminium, signée Renault, protège également les entrées de votre véhicule. **3. Coques de rétroviseurs chromées.** Ajoutez une touche de style et de personnalité à votre véhicule. **4. Pédaliers aluminium.** Sur mesure, ils apportent une touche de sportivité à votre espace de conduite, tandis que leur revêtement antidérapant assure l'adhérence nécessaire.

Accessoires

Confort et multimédia



1. Protection de coffre EasyFlex. Antidérapante et imperméable, elle est parfaitement adaptée à la forme de votre coffre. Ses multiples positions assurent une protection maximale tout en suivant la modularité des sièges. **2. Siège enfant Isofix.** Renault vous propose une gamme complète de sièges enfants crash-testés pour une sécurité optimale lors de vos voyages en famille. **3. Tapis textile premium.** Sur mesure et spécialement conçus pour le véhicule, ils garantissent une protection totale du sol de l'habitacle. **4. Support tablette.** Se fixe facilement sur un appuie-tête et permet à vos passagers arrière de visionner confortablement les contenus vidéo d'une tablette tactile.

Transporter plus et mieux



1. Porte-vélos sur attelage. Pour transporter jusqu'à 3 vélos, facilement et en toute sécurité ; basculables et repliables selon les modèles. **2. Attelage escamotable.** Totalement invisible lorsqu'il n'est pas utilisé, il reste toujours disponible et s'active au moyen d'une poignée discrète présente dans le coffre. **3. Coffre de toit.** Alliant esthétique, confort et sécurité d'utilisation, Renault vous propose une gamme étendue en couleur et volume, pour une capacité de chargement augmentée sur mesure. **4. Barres de toit en aluminium et porte-skis.** Résistants et sécuritaires, faciles à fixer. Homologués City Crash Test.

Renault à vos côtés

Nous sommes toujours là à vos côtés pour vous faciliter la vie et vous faire gagner du temps dans l'entretien de votre Renault : devis et rendez-vous en ligne, forfaits, contrats d'entretien, assurances et assistance, programme personnalisé MY Renault... profitez de nos solutions simples, rapides et adaptées à vos besoins.

Vos premiers pas

Trouvez toutes les informations dont vous avez besoin :

- sur nos sites Internet, offres produits/services/financements, rendez-vous essai...
- dans notre réseau, rencontres avec nos équipes commerciales et techniques.

Renault Service, 100% couvert

Prévoyez l'imprévu, grâce à nos extensions de garantie, assurances et assistance Renault qui veillent sur vous à tout moment.

MY Renault, partenaire au quotidien

Profitez d'un espace personnalisé en ligne avec conseils, offres, avantages exclusifs, rappel du programme d'entretien, prochains rendez-vous...

Renault Service, entretien zéro souci

Nos forfaits ou nos contrats d'entretien Renault Service vous font bénéficier d'une offre tout compris calquée sur vos besoins.

Accessoires, votre Renault sur mesure

Trouvez dans notre gamme d'accessoires tout ce qu'il faut pour rendre votre véhicule encore plus attractif, plus pratique, plus confortable et plus personnalisé.









Renault MEGANE

Activez vos sensations





Prolongez l'expérience Renault MEGANE
SUR www.renault.fr

Tout a été fait pour que le contenu de la présente publication soit exact et à jour à la date d'impression. Ce document a été réalisé à partir de préséries ou de prototypes. Dans le cadre de sa politique d'amélioration continue des produits, Renault se réserve le droit, à tout moment, d'apporter des modifications aux spécifications et aux véhicules et accessoires décrits et représentés. Ces modifications sont notifiées aux concessionnaires Renault dans les meilleurs délais. Selon les pays de commercialisation, les versions peuvent différer, certains équipements peuvent ne pas être disponibles (de série, en option ou en accessoire). Veuillez consulter votre concessionnaire local pour recevoir les informations les plus récentes. En raison des limites des techniques d'impression, les couleurs reproduites dans le présent document peuvent légèrement différer des couleurs réelles de la peinture ou des matières de garniture intérieure. Tous droits réservés. La reproduction sous quelque forme ou par quelque moyen que ce soit de tout ou partie de la présente publication est interdite sans l'autorisation écrite préalable de Renault.

Prodigious Crédits photo: J. Higginson, A. Bernier, © Renault Marketing 3D-Commerce – Printed in EC – BKFBRR20F01 - Janvier 2020.

Renault s.a.s. Société par actions simplifiée au capital de 533 941 113,00 € / 13-15 quai Le Gallo – 92100 Boulogne-Billancourt Cedex – R.C.S. Nanterre B 780 129 987 / tél.: 0806 00 20 20.

Renault recommande 